

UNIONE COMUNI "MARMILLA"

Via Carlo Felice 267, 09025 Sanluri (SU) Tel 070/9307050

protezionecivile@unionecomunimarmilla.com - unionecomunimarmilla@legalmail.it

www.unionecomunimarmilla.it

SERVIZIO PROTEZIONE CIVILE



Guida utente

1. Introduzione

Fuoco, aria, acqua, terra sono i quattro elementi naturali alla base della vita, ma possono costituire anche una minaccia importante per l'incolumità delle persone e delle cose.

Il Servizio Protezione Civile dell'Unione Comuni Marmilla utilizza la nuova piattaforma TetrAlert grazie alla quale ogni cittadino può essere aggiornato in tempo reale attraverso SMS, chiamate telefoniche automatizzate, e tramite avvisi sonori con sirene installate in tutto il territorio di competenza.

2. Portale di autoregistrazione utenti

Tramite il portale web dedicato ai cittadini è possibile registrarsi per ricevere le diverse tipologie di comunicazioni da parte del Comune.

Il portale web è raggiungibile al seguente indirizzo

<http://unionecomunimarmilla.tetralert.it/>

in alternativa è possibile aprire la pagina web dell'Unione Comuni Marmilla al seguente indirizzo www.unionecomunimarmilla.it e cliccare sul simbolo di TetrAlert posto a sinistra, come indicato nella figura sottostante.

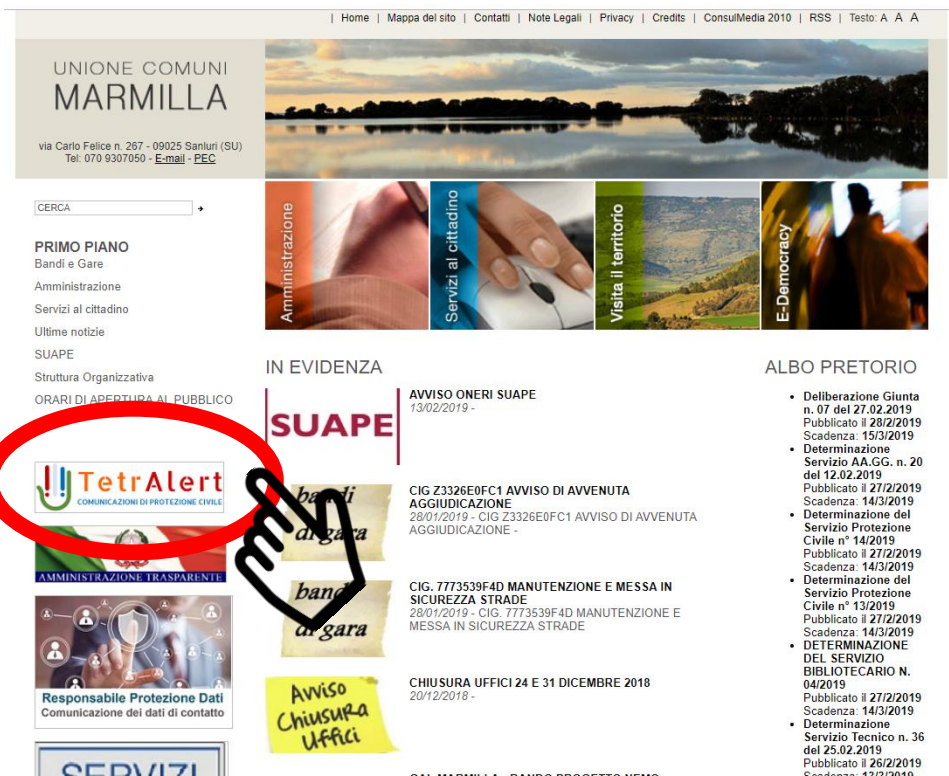


Figura 1 - Pagina Istituzionale Unione Comuni Mamilla

Nella seguente figura è mostrata l'interfaccia web visualizzata dal cittadino al primo accesso.

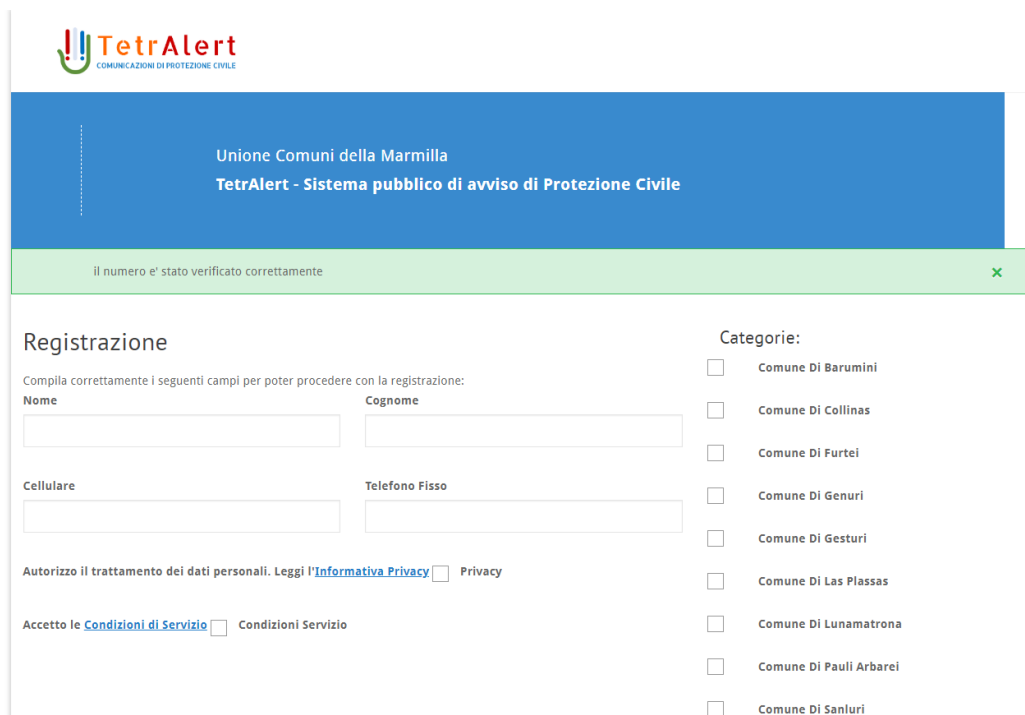
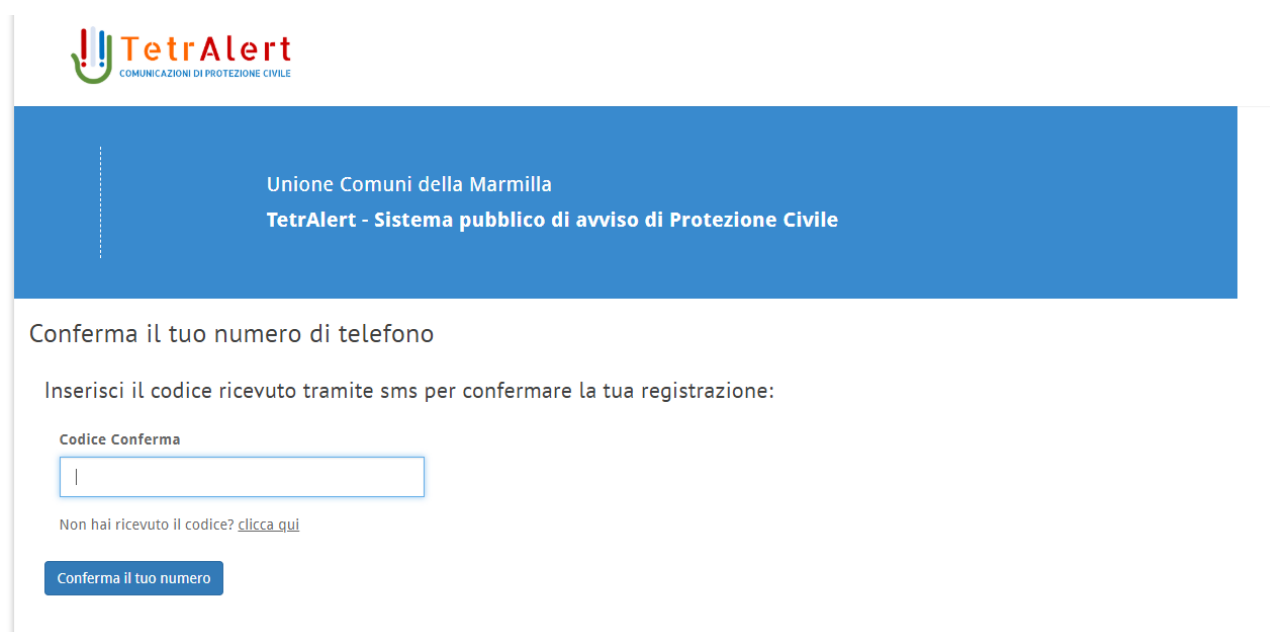


Figura 2 - Interfaccia principale per l'autoregistrazione dei cittadini

Il cittadino dovrà inserire i propri dati anagrafici, Nome, Cognome, cellulare e/o telefono fisso e scegliere per quale ambito territoriale (Comune) ricevere gli avvisi mettendo la spunta sulla categoria mostrata sulla destra della schermata.

Una volta inseriti i dati e le spunte sulle opzioni disponibili, occorre cliccare sul pulsante “Registrati”.

Il sistema invierà un SMS con un codice di verifica che dovrà essere inserito sulla pagina visualizzata automaticamente.



The screenshot shows the TetrAlert registration confirmation interface. At the top left is the logo for TetrAlert, which includes a stylized exclamation mark and the text 'TetrAlert COMUNICAZIONI DI PROTEZIONE CIVILE'. Below the logo is a blue header bar with the text 'Unione Comuni della Marmilla' and 'TetrAlert - Sistema pubblico di avviso di Protezione Civile'. The main content area is white and contains the following elements: the heading 'Conferma il tuo numero di telefono', the instruction 'Inserisci il codice ricevuto tramite sms per confermare la tua registrazione:', a text input field labeled 'Codice Conferma' with a cursor, a link 'Non hai ricevuto il codice? [clicca qui](#)', and a blue button labeled 'Conferma il tuo numero'.

Figura 3 - Conferma del recapito telefonico

Una volta inserito il codice di conferma ricevuto e cliccato sul pulsante “conferma il tuo numero”, la registrazione sarà completata ed il contatto sarà abilitato alla ricezione delle allerte e comunicazioni.

In assenza della conferma dell'identità dell'utente questo rimarrà in rubrica in stato di non verificato e non sarà inviata alcuna comunicazione al recapito.